

Y-Age 7 Tages Protokoll

GLUTATHION
rechts/TAG

AEON
rechts/TAG

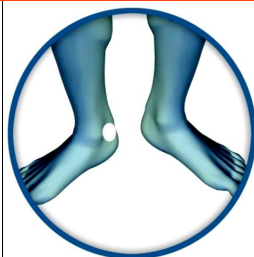
CARNOSIN
Mitte/NACHT

GLU/AEON tagsüber, CAR nachts;
12 Stunden tragen; Wasser trinken

1



GALLENBLASE 41



NIERE 3



LENKERGEFÄSS 14

2



DREIFACH ERWÄRMER 5



LEBER 3



KONZEPTIONSGEFÄSS 17

3



MAGEN 36



PERICARDIUM (HERZ) 6

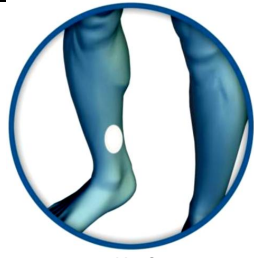


KONZEPTIONSGEFÄSS 6

4



DICKDARM 4



MILZ 6



LENKERGEFÄSS 14

5



BLASE 60




LUNGE 9



KONZEPTIONSGEFÄSS 17

6



MILZ 21



MILZ 4



KONZEPTIONSGEFÄSS 6

7



NIERE 1



NIERE 27



LENKERGEFÄSS 14

GB 41: zwischen 4.u 5. Fußwurzelknochen, etwa 3 Finger breit, Richtung Knöchel

Ni3: Befindet sich in der Mulde direkt hinter dem Innenknöchel

LG14: An der Basis des Nackens, wo der 7. Halswirbel vorsteht, wenn Kinn auf Brust.

3E5: Mitten auf dem Handgelenkrücken, rund 2 Finger breit oberhalb der Handgelenkfalte

Le3: Auf dem Fußrücken, Verbindungsgewebe zur großen Zehe.

KG17: Am Brustbein

Ma36: In der Mulde 4 Finger breit unterhalb der Kniescheibe und 1 Finger breit zur Außenseite

Pe6: Rund 3 bis 4 Finger breit von der Falte des Handgelenks entfernt auf der Arminnenseite

KG6: rund 3 Finger breit unterhalb des Nabels

Di4: auf dem Handrücken im Verbindungsgewebe neben dem Knochen des Zeigefingers

MP6: Ca 4 Finger breit über dem inneren Knöchel am Schienbein.

LG14: An der Basis des Nackens, wo der 7. Halswirbel vorsteht, wenn Kinn auf Brust.

BI60: zwischen Außenknöchel und Achillessehne

Lu9: In der Einbuchtung unterhalb des Daumenendes, auf der Gelenkfalte

KG17: Am Brustbein

MP21: 6cm in der mittleren Achsellinie im 6. Rippenzwischenraum

MP4: etwa 1 Daumenbreite vor Ende der ersten Hälfte der Innenfußkante (von Zehe Richtung Ferse gesehen)

KG6: rund 3 Finger breit unterhalb des Nabels

Ni1: In der Vertiefung auf der Mitte der Fußsohle nach dem Ballen

Ni27: 2cm seitlich der Mittellinie in der Vertiefung zw. 1. Rippe und Schlüsselbein

LG14: An der Basis des Nackens, wo der 7. Halswirbel vorsteht, wenn Kinn auf Brust.